



(812) 710-88-43, 710-89-61
www.analyticgroup.ru

АНАЛИЗ РЫНКА ДЕНЕЖНЫХ ПЕРЕВОДОВ.

Июнь, 2011

ДЕМО-ВЕРСИЯ

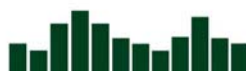


© AnalyticResearchGroup

Данный материал предназначен для частного использования. Цитирование, копирование, публикация, продажа, рассылка по электронной почте, а также распространение другими средствами всего или части данного материала запрещены. Данные ограничения распространяются также на демонстрационные и сокращенные версии документов. Любые исключения из данных правил возможны только путем получения письменного разрешения от компании AnalyticResearchGroup.

Информация данного отчета предоставляется без каких-либо гарантий.

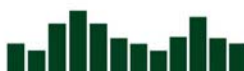
AnalyticResearchGroup не несет ответственности за любой вред, моральный или материальный, понесенный в результате использования данной информации.





Оглавление

Описание исследования	5
Выводы	6
Трансграничные денежные переводы (по методологии платежного баланса и данным Всемирного Банка).....	10
Особенности рынка денежных переводов из России и в Россию	23
Переводы через системы денежных переводов и Почту России	33
Системы денежных переводов, действующие на территории России	41
Western Union	42
Блиц	44
MoneyGram	45
Contact.....	46
Unistream	48
Золотая Корона – Денежные переводы.....	50
Аллюр.....	52
Anelik	53
Лидер	54
Blizko.....	56
Быстрая Почта (Fast Mail)	57
Coinstar Money Transfer	58
Migom	59
InterExpress.....	60
PrivatMoney.....	61
АзияЭкспресс	62
ВТБ 24 – Спринт	63
Caspian Money Transfer.....	64
Faster	65
Intel Express	66
Переводы Почты России	67
КиберДеньги.....	67



Форсаж	68
Сравнение тарифных планов систем денежных переводов	69
Альтернативные способы денежных переводов	82
Электронные кошельки	82
Технологии card-to-card, cash-to-card	83
VISA Money Transfer	83
MasterCard MoneySend	84
Законодательное регулирование рынка денежных переводов	86
Тенденции развития российского рынка денежных переводов физических лиц	90
Приложение 1	97
Показатели рынка денежных переводов на основе статистики ЦБ РФ	97
Приложение 2	102
Список таблиц и диаграмм	102



Описание исследования

Цель исследования:

Анализ ситуации на российском рынке денежных переводов физических лиц.

Задачи исследования:

- Дать общую характеристику мировому рынку денежных переводов;
- Определить структуру, объем и темпы роста российского рынка денежных переводов;
- Описать ситуацию в основных сегментах рынка:
 - переводы в Россию;
 - переводы из России.
- Охарактеризовать действующие на российском рынке системы денежных переводов;
- Выделить ключевые тенденции и перспективы развития рынка денежных переводов, принимая во внимание влияние мирового финансово-экономического кризиса.

Методы исследования:

- Анализ вторичной информации по рынку, включая статистику ЦБ РФ, МВФ, Всемирного Банка;
- Анализ первичной информации по тарифам систем денежных переводов, действующих в России.





Выводы

В международной практике под денежными переводами принято понимать периодические трансграничные переводы относительно небольших сумм между физическими лицами (в основном, мигрантами).

По методологии Всемирного Банка, денежные переводы (remittances) — это совокупность трех компонентов: (1) денежных переводов работающих, (2) оплаты труда сезонных, временных и приграничных рабочих (пребывающих в стране менее года) и (3) трансфертов, связанных с миграцией.

По данным Всемирного Банка, в 2010 году объем денежных переводов в развивающиеся страны был выше на *% уровня 2009 года и составил *млрд. долл. США.

Среди крупнейших стран-получателей — <...>

Среди стран-отправителей лидируют <...>

Эксперты отмечают, что чем меньше барьеров для мобильности рабочей силы, тем больше влияния оказывают экономические циклы на объемы денежных переводов в данном коридоре.

<...>

Согласно той же методологии, начиная с 2000-го и до конца 2009 года денежные переводы из России увеличились в *раз, но по итогам 2009 года сократились с *до *млрд. долл. США. Переводы же в Россию за 2009 год уменьшились незначительно, а по итогам 2010 года продемонстрировали рост.

Методология Всемирного Банка позволяет сравнивать различные страны по определенным показателям, однако ЦБ РФ также предоставляет данные согласно своей собственной методологии.

<...>

Так, объем российского рынка трансграничных денежных переводов по данным ЦБ РФ за последние несколько лет и до конца 2008 года <...> За 2010 год тенденция изменилась в сторону роста <...> В 2010 году через кредитные организации было осуществлено трансграничных денежных переводов на сумму *млрд. долл. США, из них почти *% приходилось на переводы из России, более трети из которых составляли денежные переводы из России в страны СНГ.

<...>

Трансграничные переводы, осуществляемые через системы денежных переводов и Почту России, по итогам 2010 года составили *% от всех трансграничных переводов физических лиц, при этом в части поступлений в Россию их доля составляла *% (*млрд. долл. США), а в части перечислений из





России — *% (*млрд. долл. США). Более того, *% перечислений в страны СНГ производились именно через системы денежных переводов и Почту России.

В ТОП-10 основных стран-получателей переводов через системы денежных переводов и Почту России в 2010 году вошли <...>

Средняя сумма одной операции — как по переводам из России, так и в Россию отличается <...> В 2010 году перевод из России в среднем составлял <...> Однако дифференциация между средними суммами переводов в страны СНГ и страны дальнего зарубежья налицо: <...>





На начало 2010 года на территории Российской Федерации функционирует <...>

Вопрос о конкурентности систем по части тарифов довольно спорный – <...>

Помимо традиционных систем денежных переводов на рынке существуют и т.н. «современные» системы (на основе интернет-технологий, а также технологии card-to-card, cash-to-card). Однако вряд ли в ближайшее время эти системы <...>

Согласно требованиям российского законодательства и рекомендациям ФАТФ <...>

<...>

Все эти процессы в той или иной мере продолжаются до сих пор – по мнению экспертов, системы, дублирующие друг друга и не успевающие внедрять что-то новое, будут выходить из игры.

Среди тенденций можно выделить <...>

По мнению экспертов рынка, основные задачи, стоящие перед системами денежных переводов сегодня и на ближайшее время – <...>





Трансграничные денежные переводы (по методологии платежного баланса и данным Всемирного Банка)

В международной практике под денежными переводами принято <...>

Всемирный Банк предлагает методологию расчета показателей рынка денежных переводов, в соответствии с которой денежные переводы рассматриваются как совокупность трех компонентов:

Денежные переводы работающих — учитывают переводы трудовых мигрантов, пребывающих за пределами своей страны более года. <...>

Оплата труда включает начисленную заработную плату и другие платежи в пользу сезонных, временных и приграничных рабочих, пребывающих в принимающей стране менее года. <...>

Трансферты, связанные с миграцией, представляют собой оценочный денежный эквивалент стоимости имущества и финансовых активов мигрантов, перемещаемых через границу. <...>

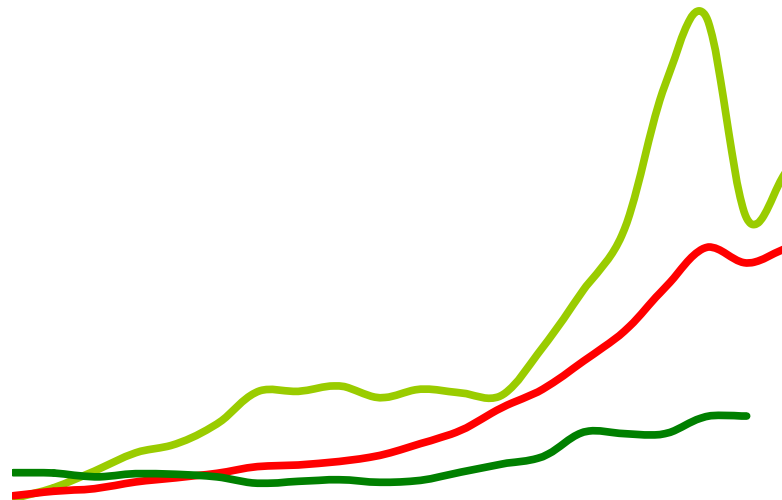
Согласно последним данным Всемирного Банка, объем официально зарегистрированных денежных переводов в развивающиеся страны в 2010 году достиг *млрд. долл. США, что больше, чем объем <...>

Объем денежных переводов за 2010 год выше на *% уровня 2009 года (*млрд. долл. США, по скорректированным данным).





Диаграмма 1. Тенденции основных финансовых потоков в развивающиеся страны, 1991-2011, млрд. долл. США



Источник: ***

Денежные переводы составляют большую долю экономики в ряде групп стран, в особенности <...>

<...>

Ожидается, что объем денежных переводов увеличится на *% в 2011 году и на *% в 2012 году, достигнув *млрд. долл. США. Следует уточнить, что в рамках терминологии Всемирного Банка <...>

В отличие от потоков частного капитала, резко сократившихся в процессе кризиса, потоки денежных переводов остаются <...>





Таблица 1. Объем денежных переводов в развивающихся странах, 2007-2012

	2007	2008	2009	2010	2011*	2012*
в млрд. долл. США						
Развивающиеся страны						
Восточная Азия и Тихоокеанский регион						
Европа и Центральная Азия						
Латинская Америка и Карибский бассейн						
Средневосточная и Северная Африка						
Южная Азия						
Центральная Африка						
Страны с низким уровнем дохода						
Страны со средним уровнем дохода						
Все страны						
в процентах от предыдущего периода						
Развивающиеся страны						
Восточная Азия и Тихоокеанский регион						
Европа и Центральная Азия						
Латинская Америка и страны Карибского бассейна						





	2007	2008	2009	2010	2011*	2012*
Восточная и Северная Африка						
Южная Азия						
Центральная Африка						
Страны с низким уровнем дохода						
Страны со средним уровнем дохода						
Все страны						

Источник: ***

Согласно данным Всемирного Банка, <...>

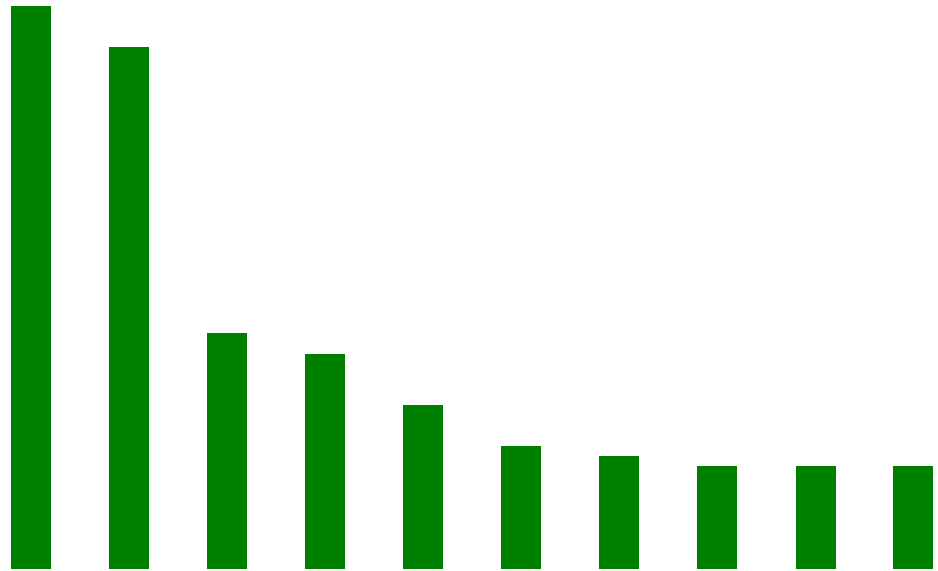
В числе остальных — <...> Бангладеш и Нигерия, замыкающая список с величиной в *млрд. долл. США, наряду с Бельгией и Испанией.

<...>





Диаграмма 2. Топ-10 крупнейших страны-получателей денежных переводов в 2010 году, млрд. долл. США



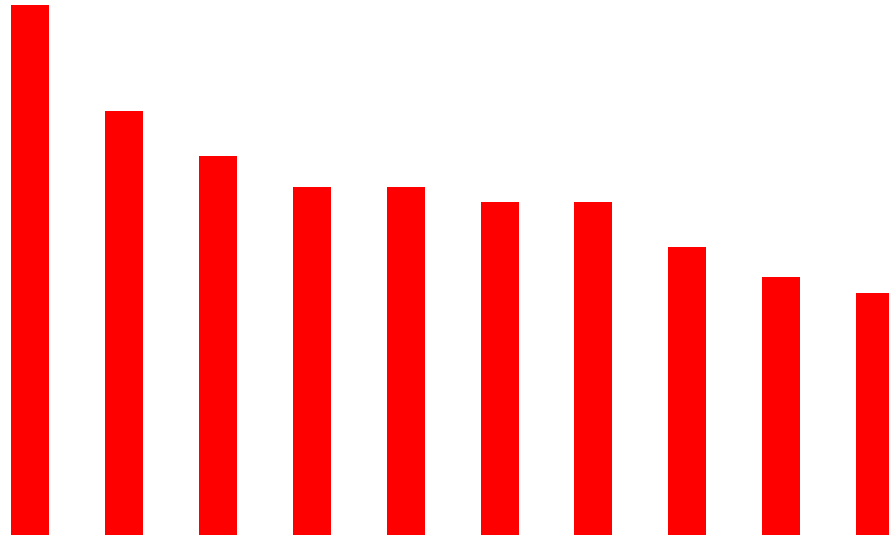
Источник: ***

В число лидеров с точки зрения доли денежных переводов в ВВП входят <...>





Диаграмма 3. Топ-10 крупнейших стран-получателей денежных переводов с точки зрения доли переводов в ВВП в 2009 году, млрд. дол. США



Источник: ***

Среди стран-отправителей лидируют <...>

Устойчивость потоков денежных переводов в условиях мирового экономического кризиса 2008-2009 гг. обусловлена многими факторами:

<...>

Эксперты Всемирного Банка отмечают, что чем меньше барьеров для мобильности рабочей силы, <...>

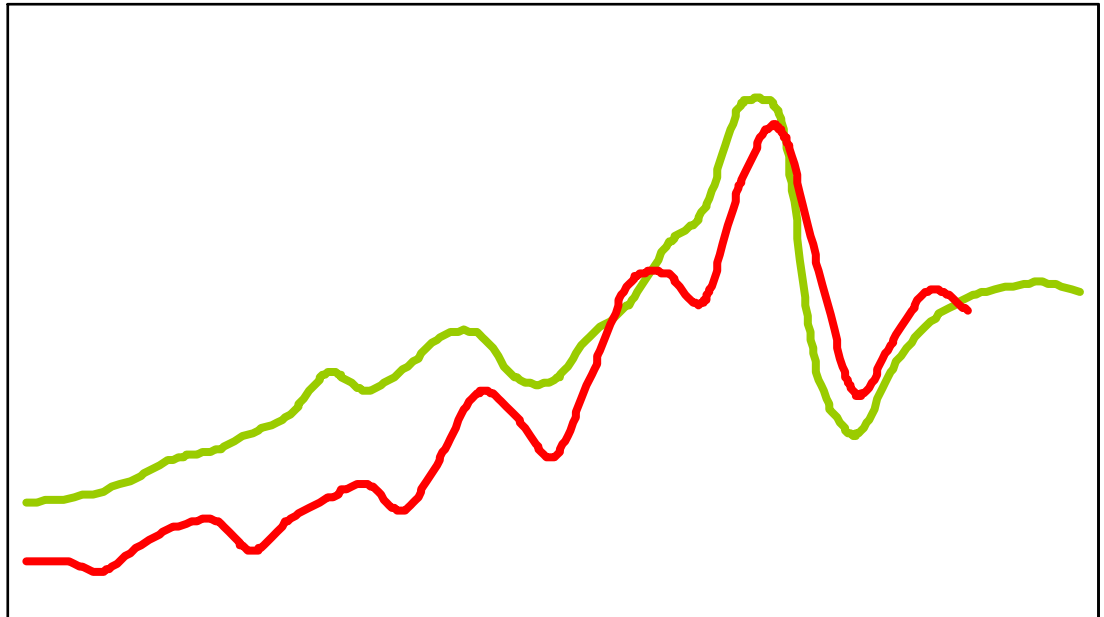




<...>

Эффект падения денежных переводов в долларовом выражении также был вызван <...>

Диаграмма 4. Зависимость динамики объема денежных переводов от цен на нефть в России, 2003-2010



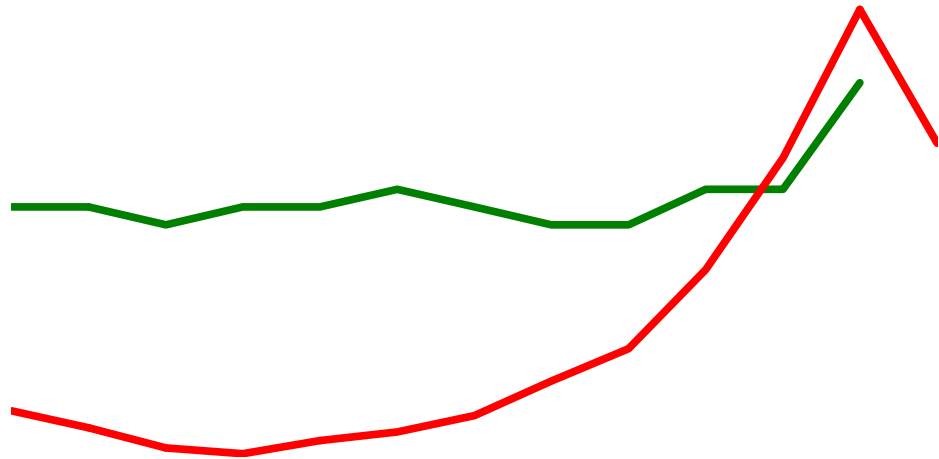
Источник: ***





С другой стороны, отток денежных переводов из такой страны-экспортера нефти, как <...>

Диаграмма 5. Трансграничные денежные переводы из Саудовской Аравии и России, 1997-2009, млрд. долл. США



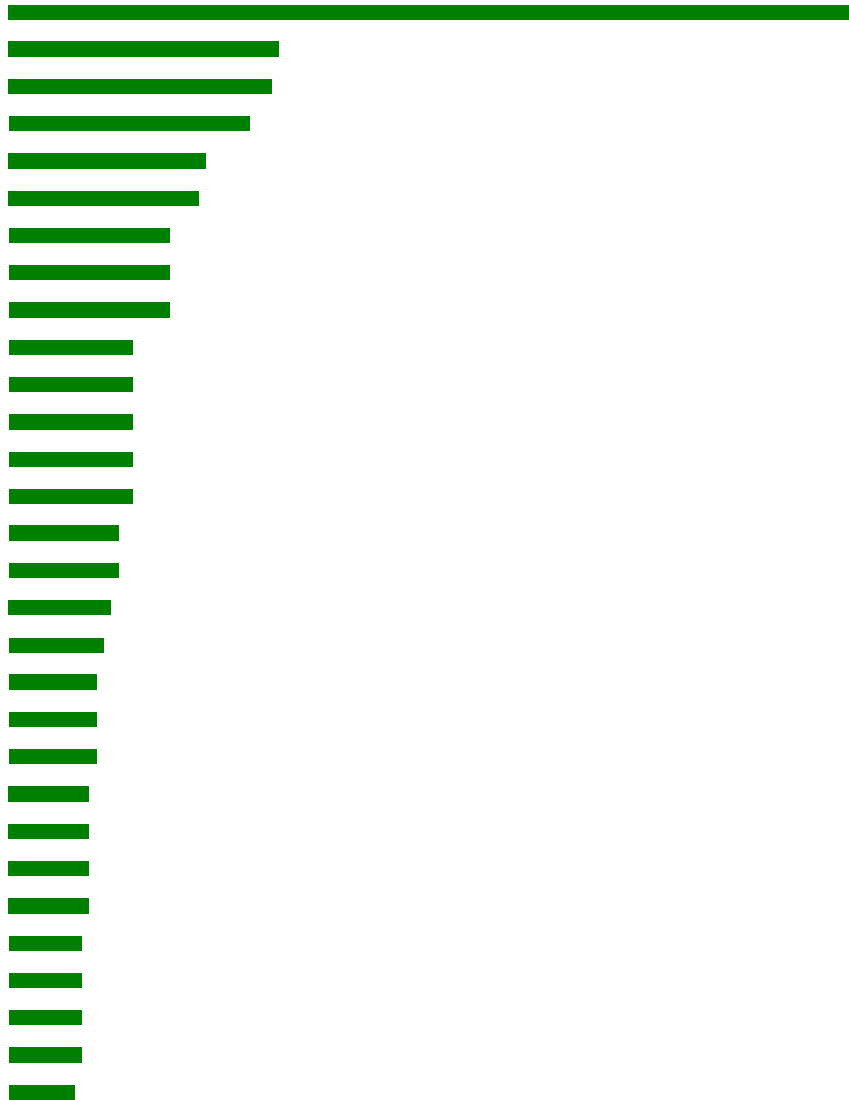
Источник: ***





Россия прочно занимает <...>

Диаграмма 6. ТОП-30 мировых миграционных коридоров, млн. чел.



Источник: ***

<...>





Особенности рынка денежных переводов из России и в Россию

К официальным каналам денежных переводов в России относятся почтовые, банковские переводы и переводы через системы денежных переводов, к неофициальным — вывоз наличных денег непосредственно физическими лицами или через неофициальные системы.

<...>

Мигранты используют нелегальные каналы денежных переводов по нескольким причинам:

<...>

В объеме переведенных за рубеж средств, достигшем в 2010 году *млрд. долл. США (по данным ЦБ РФ), доля переводов физических лиц-резидентов составила *%. (*млрд. долл. США).

<...>

Среди операций резидентов наиболее значительными в течение 2009 и 2010 гг. были <...>

Диаграмма 7. Целевая структура переводов из России физическими лицами-резидентами в 2009 и 2010 гг.



Источник: ***





Переводы через системы денежных переводов и Почту России¹

Трансграничные переводы, осуществляемые через системы срочных денежных переводов и Почту России, являются составной частью всех трансграничных денежных переводов физических лиц. <...>

Таблица 2. Удельный вес денежных переводов, осуществленных через системы денежных переводов и Почту России, 2008-2010

	2008			2009			2010		
Перечисления физическими лицами из РФ									
в страны дальнего зарубежья									
в страны СНГ									
Поступления в пользу физических лиц в РФ									
из стран дальнего зарубежья									
из стран СНГ									

Источник: ***

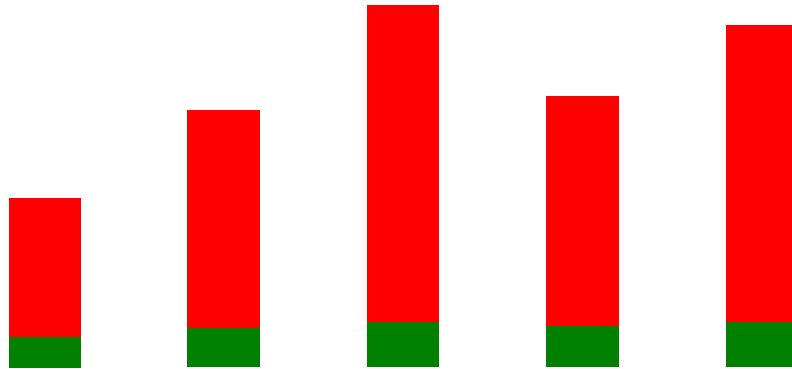
<...>

¹ К системам денежных переводов относятся: Anelik, Blizko, Coinstar Money Transfer, Contact, InterExpress, Migom, MoneyGram, PrivatMoney, Unistream, Western Union, АзияЭкспресс, Аллур, Блиц, Быстрая Почта, Золотая Корона, Лидер, КиберДеньги.





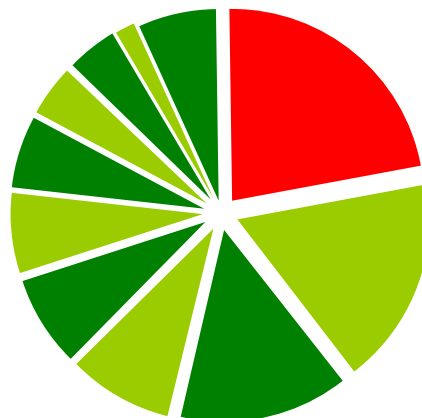
Диаграмма 8. Динамика денежных переводов через системы денежных переводов и Почту России, 2006-2020, млрд. дол. США



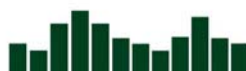
Источник: ***

<...>

Диаграмма 9. Переводы из России, осуществленные через системы денежных переводов и Почту России, по 10-ти основным странам-контрагентам в 2010 году, %



Источник: ***





Системы денежных переводов, действующие на территории России

Для отправления или получения перевода через системы денежных переводов не нужно открывать банковский счет.

<...>

Среди основных игроков российского рынка денежных переводов следует отметить следующие системы:



Western Union

Одна из самых крупных и распространенных международных систем денежных переводов, функционирует на рынке денежных переводов с 1851 года, то есть 160 лет. Организатором системы денежных переводов является американская компания Western Union.

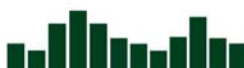
<...>

В России данная система работает с 1991 года <...>

Почта России подключилась к системе Western Union в 2007 году, однако, во избежание конкуренции с собственными услугами по почтовым переводам денег, осуществляет денежные переводы Western Union только в страны дальнего зарубежья.

<...>

Система Western Union работает с такими банками России, как Сбербанк России, Кредит Европа банк, Газпромбанк, ВТБ 24, Банк Москвы, Альфа-Банк, МДМ Банк, Банк24.ру, Балтийский Банк, Восточный Экспресс банк и др.





Блиц

Самая крупная и распространенная российская система срочных денежных переводов, основанная Сбербанком России с применением современных банковских технологий и высокоскоростных каналов связи. Срок исполнения перевода – не более одного часа. Система денежных переводов «Блиц» осуществляет переводы двух видов:

<...>

Стоимость получения перевода – <...>

<...>



MoneyGram

Международная система денежных переводов, организованная американской компанией MoneyGram International Limited, которая отделилась от Western Union. Штаб-квартира компании расположена в Миннеаполисе (США). Сеть системы связывает <...>

<...>



Contact

Российская международная система денежных переводов между физическими лицами без открытия счета по всему миру (Россия, страны СНГ, Балтии и дальнего зарубежья). Организатором и клиринговым центром системы является Русславбанк. Внутри России переводы стали осуществляться еще в 2000 году, страны СНГ система охватывает с 2005 года.

<...>

Комиссия за перевод составляет от <...>

<...>

В конце 2010 года специалистами Русславбанка была разработана и внедрена принципиально новая технологическая платформа <...>

<...>



Unistream

Международная система срочных денежных переводов, оператором которой является банк Юнистрим, который в 2001 году начинал свое функционирование как департамент Юниаструм Банка, а в 2005 году был преобразован в самостоятельный банк.

Система Unistream охватывает более <...>

Стоимость перевода – <...>

На российской территории Unistream предлагает услугу «Денежные переводы с помощью мобильного телефона», которая позволяет <...>

<...>



Золотая Корона — Денежные переводы

«Золотая Корона — Денежные переводы» — это одна из самых современных и уникальных российских систем денежных переводов физических лиц, разработанная Центром Финансовых Технологий (ЦФТ). <...>

К системе в течение 2009 года подключились 48 банков с широкой филиальной сетью из России, Украины, Азербайджана, Казахстана, Киргизии и Молдовы. В 2010 году участниками системы в России стали более 20 банков, в числе которых — Башкомснаббанк, Дальневосточный ипотечный банк, Инвесткапиталбанк, Радиотехбанк, Тверьуниверсалбанк, Восточный экспресс банк, Банк Хакасии, Фондсервисбанк, КБ Кедр, Автоградбанк, Социнвестбанк.

<...>

По оценкам самой компании, за первые три месяца года система нарастила долю в <...>





Аллюр

Система денежных переводов, изначально ориентированная на внутривнутрироссийский рынок, а затем начавшая продвигаться и в страны СНГ. <...>

Общая доступная сеть системы составляет более 5 500 офисов, в том числе более 650 кредитных организаций-партнеров, расположенных более чем в 300 населенных пунктах на территории России. Подписана и работает партнерская программа с системой денежных переводов PrivatMoney. Все это делает доступными денежные переводы в Израиле, Таджикистане, Узбекистане, Киргизии, Молдавии, Грузии, Армении, Азербайджане, Украине, Беларуси и Латвии. С Арменией система Аллюр прекратила свою работу в сентябре 2010 года.

<...>



Anelik

Российская система денежных переводов физических лиц без открытия банковского счета, основанная в 1996 году. На сегодняшний день система охватывает все страны ближнего зарубежья, а также ряд стран дальнего зарубежья.

Консолидирующим центром системы Anelik является Банк Анелик РУ, который занимается всеми видами банковской деятельности на территории Российской Федерации. Однако основным направлением в его деятельности считается перевод денег физических лиц, осуществляемый без открытия счетов.

<...>



Лидер

Российская система международных денежных переводов, которая обслуживается НКО ЗАО «Лидер». Расчетным центром и учредителем НКО ЗАО «Лидер» является Инкредбанк.

В мае 2011 года система Лидер объявила о начале стратегического сотрудничества с <...>

<...>



Переводы Почты России



КиберДеньги

Под брендом КиберДеньги понимается проект Единой системы почтовых переводов (ЕСПП), развернутый на всей сети почтовой связи. Он включает в себя все почтовые переводы. Если раньше использовались бумажные носители, то сегодня используются электронные средства почтовых переводов. Услуга предоставляется в более чем 42 тыс. отделений почтовой связи, распределенных по всей стране, включая самые отдаленные регионы.

Услуга интенсивно продвигается в <...>

Ставка в данной системе делается на <...>

Тарифы же Почты России входят в число <...>

Спрос на почтовые переводы по России <...>

Услуга по отправлению денежных переводов на почте стала еще более востребованной после того, как <...>



Форсаж

В конце июля 2010 года Почта России запустила почтовый перевод Форсаж, денежные средства по которому могут быть доставлены в течение нескольких минут, максимум за один час. <...>

По словам участников рынка, переводы Форсаж составляют в первую очередь конкуренцию Сбербанку, который наряду с Почтой России является крупнейшим игроком на внутрироссийском рынке денежных переводов. Тарифная политика услуги дает для этого все основания: <...>

<...>



Сравнение тарифных планов систем денежных переводов

Рынок денежных переводов достаточно <...>

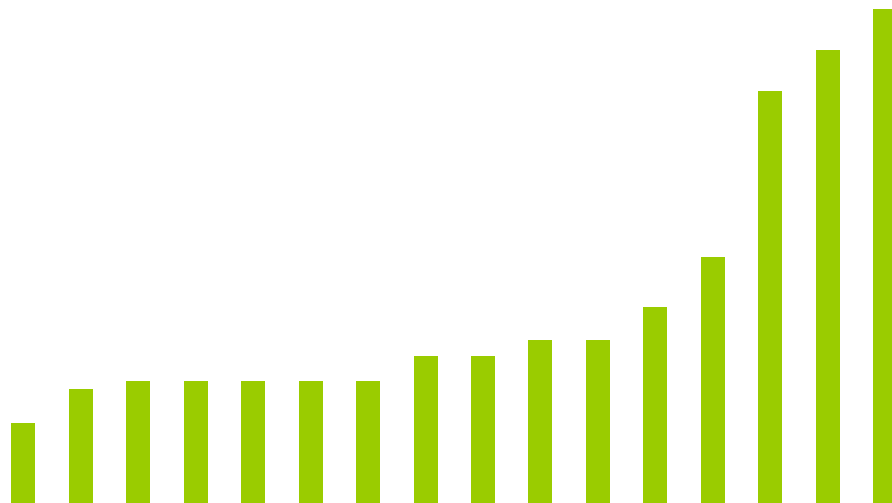
Таблица 3. Комиссии за денежные переводы внутри России, согласно тарифам основных систем в расчете на контрольные суммы

Системы денежных переводов	Контрольные суммы, руб.		
	***	***	***
Anelik			
Лидер ²			

Источник: AnalyticResearchGroup

Как показывает анализ, 5 000 руб. дешевле всего перевести через <...>

Диаграмма 10. Комиссии за денежный перевод в 5 000 руб. внутри России, согласно тарифам основных систем, руб.



Источник: AnalyticResearchGroup

² Комиссия в рамках тарифа <...>





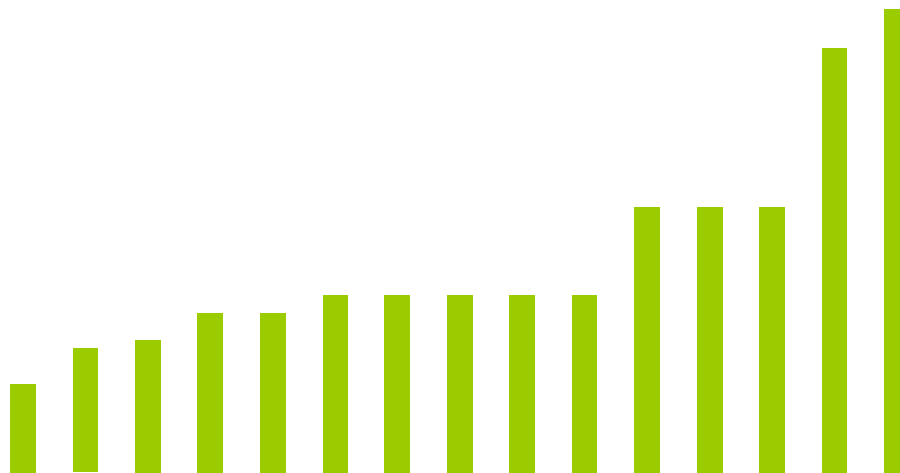
Таблица 4. Комиссии за денежные переводы в ближнее зарубежье, согласно тарифам основных систем, в расчете на контрольные суммы

Системы денежных переводов	Контрольные суммы, руб.			Контрольные суммы, долл. США		
	***	***	***	***	***	***
Anelik						
Лидер ³						
Blizko						

Источник: AnalyticResearchGroup

Из России в страны СНГ переправлять небольшие суммы <...>

Диаграмма 11. Комиссии за денежный перевод в 5 000 руб. в ближнее зарубежье, согласно тарифам основных систем, руб.



Источник: AnalyticResearchGroup

<...>

³ Рассчитано по тарифу «Без границ».



Таким образом, справедливое еще несколько лет назад мнение о том, что при отправке денежных средств в ближнее зарубежье предпочтение следует отдавать только лишь системам российских операторов, не в полной мере отражает рыночную ситуацию. Например, <...>

<...>

С другой стороны, потребитель и не нуждается во множестве таких систем, т.к. большинство переводов из России составляют переводы в страны СНГ.

Альтернативные способы денежных переводов

Альтернативу системам денежных переводов могут составить новые инструменты управления финансами, в основе которых лежит использование Интернета. Существуют различные интернет-системы, позволяющие переводить деньги с одного интернет-счета на другой. Это так называемые «электронные кошельки» — WebMoney, Яндекс.Деньги, RBK Money, Moneybookers, Delta Key, IntellectMoney, MoneyMail, WebCredits, Webtransfer, Z-Payment, Монета.Ru и др.

Также на российский рынок приходят технологии card-to-card.

Электронные кошельки

Главные преимущества этого вида расчетов — возможность перевести деньги в любую точку мира, не покидая рабочего места, более дешевое обслуживание, а также анонимность.

<...>

Технологии card-to-card, cash-to-card

На российский рынок также активно внедряются технологии перевода денег card-to-card и cash-to-card, которые позволяют отправить и получить деньги в любом месте, где есть банкоматы.

<...>

VISA Money Transfer

В рамках услуги Visa Money Transfer можно переводить деньги на банковские карты платежной системы Visa. Провести платеж можно через банкомат, отделение банка, интернет, терминал.

<...>



Законодательное регулирование рынка денежных переводов

Действующее законодательство Российской Федерации предусматривает два вида переводов денежных средств:

<...>

Банковские переводы

Деятельность по осуществлению денежных переводов без открытия счета регулируется довольно обширным списком нормативных документов.

<...>

Почтовые переводы

Почтовые переводы относятся к безналичным расчетам граждан с юридическими и физическими лицами, осуществляемые без открытия счета в объектах почтовой связи. Нормативными документами, регламентирующими безналичные расчеты физических лиц через Почту России являются:

<...>

Закон «О национальной платежной системе»

С 2012 года, после подписания закона Советом Федерации и Президентом, в силу вступит Закон «О национальной платежной системе», в рамках которого все игроки рынка, от международных платежных систем до интернет-операторов электронных кошельков, должны будут работать по единым правилам и отчитываться перед Банком России.

<...>





Тенденции развития российского рынка денежных переводов физических лиц

Системы денежных переводов и финансовый кризис

Мировой финансово-экономический кризис внес коррективы в планомерное развитие российского рынка денежных переводов.

<...>

Серьезную поддержку системам оказали банки — кризис практически не повлиял на количество заключенных партнерских соглашений между ними и системами денежных переводов, наоборот, <...>

Говоря о качественных позитивных особенностях этого периода, нельзя не отметить активное внедрение системами дополнительных продуктов.

Из негативных моментов, повлиявших на развитие систем денежных переводов в кризисный период, помимо <...>

<...>

Уроки финансового кризиса, тенденции и перспективы

В результате кризиса многие игроки рынка денежных переводов реально оценили свои позиции — <...>

Стандартная концепция успешного развития системы денежных переводов в условиях кризиса сводилась к диверсификации пакета услуг, разветвленности сети и более обширному охвату системы по ее коридорам.

Несомненно, одной из главных тенденций является уход денежных переводов из банковских офисов в терминальные сети и <...>

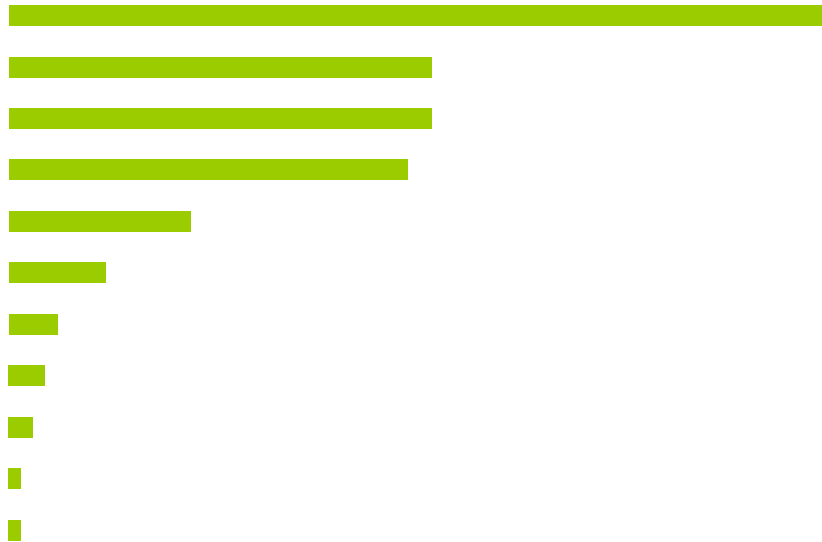
Лидеры рынка отмечают, что сегодня уже сложилась потребность <...>

В марте 2011 года *** провело опрос среди <...>





Диаграмма 12. Способы платежей, востребованные у россиян, апрель 2011, % (n=1 600)



Источник: ***

По прогнозам некоторых аналитиков, в течение ближайших 2 - 3 лет можно ожидать <...>

Развитию переводов через терминалы, однако, мешает <...>
 <...>

Говоря о конкурентности рынка денежных переводов, в том числе и по комиссии, необходимо отметить игроков, уделяющих большое внимание этому параметру.

Так, еще в 2009 году сделала свои услуги более выгодными система Western Union, введя новые тарифы для всех стран ближнего зарубежья. <...>
 <...>

Несмотря на то, что в 2009 году мировой финансовый кризис привел к серьезному сужению рынка, полагают эксперты Всемирного Банка, <...>
 <...>





Приложение 2

Список таблиц и диаграмм

Таблица 1. Объем денежных переводов в развивающихся странах, 2007-2012 ...	12
Таблица 2. Результаты ответа на вопрос «Каким образом вы отправляете заработанные деньги?»	24
Таблица 3. Удельный вес денежных переводов, осуществленных через системы денежных переводов и Почту России, 2008-2010	33
Таблица 4. Комиссии за денежные переводы внутри России, согласно тарифам основных систем в расчете на контрольные суммы	69
Таблица 5. Комиссии за денежные переводы в ближнее зарубежье, согласно тарифам основных систем, в расчете на контрольные суммы	73
Таблица 6. Комиссии за денежные переводы в дальнее зарубежье, согласно тарифам основных систем, в расчете на контрольные суммы	80
Таблица 7. Трансграничные операции физических лиц (резидентов и нерезидентов) в РФ, 2005-2011, млн. долл. США	97
Таблица 8. Трансграничные операции физических лиц-резидентов по целям перечислений и поступлений в 2009 и I кв. 2011 гг., млн. долл. США	98
Таблица 9. Трансграничные переводы физических лиц, осуществленные через системы денежных переводов, 2005-2011, млн. долл. США	99
Таблица 10. Трансграничные переводы, осуществленные через системы денежных переводов и Почту России по основным странам-контрагентам, 2010	100





Диаграмма 1. Тенденции основных финансовых потоков в развивающиеся страны, 1991-2011, млрд. долл. США	11
Диаграмма 2. Топ-10 крупнейших страны-получателей денежных переводов в 2010 году, млрд. долл. США	14
Диаграмма 3. Топ-10 крупнейших стран-получателей денежных переводов с точки зрения доли переводов в ВВП в 2009 году, млрд. долл. США	15
Диаграмма 4. Топ-10 крупнейших стран-отправителей денежных переводов в 2009 году, млрд. долл. США	15
Диаграмма 5. Зависимость динамики объема денежных переводов от цен на нефть в России, 2003-2010	17
Диаграмма 6. Трансграничные денежные переводы из Саудовской Аравии и России, 1997-2009, млрд. долл. США	18
Диаграмма 7. ТОП-30 мировых миграционных коридоров, млн. чел.	19
Диаграмма 8. Трансграничные денежные переводы из России и в Россию за 1994 – 2010 гг. (по данным платежного баланса)	20
Диаграмма 9. Иммиграция населения в Россию с 1993 по 2010 гг., тыс. чел.	21
Диаграмма 10. Эмиграция населения из России с 1993 по 2010 гг., тыс. чел.	22
Диаграмма 11. Миграционный прирост населения России в 1993 – 2010 гг., тыс. чел.	22
Диаграмма 12. Объем российского рынка трансграничных денежных переводов в 2005 – 2010 гг., млрд. долл. США	26
Диаграмма 13. Целевая структура переводов из России физическими лицами-резидентами в 2009 и 2010 гг.	27
Диаграмма 14. Структура переводов из России с точки зрения осуществления их физическими лицами-резидентами и нерезидентами в 2009 и 2010 гг.	28
Диаграмма 15. Целевая структура переводов в Россию в пользу физических лиц-резидентов в 2009 и 2010 гг.	29
Диаграмма 16. Структура переводов в Россию, произведенных в пользу физических лиц-резидентов и нерезидентов в 2009 и 2010 гг.	30
Диаграмма 17. Переводы в пользу физических лиц (резидентов и нерезидентов) в Россию по 10-ти странам-контрагентам, 2010, млрд. долл. США	31
Диаграмма 18. Переводы внутри России в 2007 – 2009 гг., млрд. руб.	32
Диаграмма 19. Динамика денежных переводов через системы денежных переводов и Почту России, 2006-2020, млрд. долл. США	34





Диаграмма 20. Соотношение трансграничных переводов, осуществленных через системы денежных переводов и Почту России, в зависимости от направления, 2010.....	35
Диаграмма 21. Переводы из России по странам дальнего зарубежья и по СНГ, осуществленные через системы денежных переводов и Почту России, 2008-2010, млрд. долл. США.....	36
Диаграмма 22. Переводы в Россию по странам дальнего зарубежья и по СНГ, осуществленные через системы денежных переводов и Почту России, 2008-2010, млрд. долл. США.....	36
Диаграмма 23. Переводы из России, осуществленные через системы денежных переводов и Почту России, по 10-ти основным странам-контрагентам в 2010 году, %	37
Диаграмма 24. Переводы в Россию, осуществленные через системы денежных переводов и Почту России, по 10-ти основным странам-контрагентам в 2010 году, %	38
Диаграмма 25. Средняя сумма одного денежного перевода из России и в Россию, 2008-2010, долл. США.....	39
Диаграмма 26. Средняя сумма одного денежного перевода из России в страны дальнего зарубежья и в страны СНГ, 2008-2010, долл. США.....	39
Диаграмма 27. Средняя сумма одного денежного перевода в Россию из стран дальнего зарубежья и из стран СНГ, 2008-2010, долл. США.....	40
Диаграмма 28. Комиссии за денежный перевод в 5 000 руб. внутри России, согласно тарифам основных систем, руб.....	70
Диаграмма 29. Комиссии за денежный перевод в 50 000 руб. внутри России, согласно тарифам основных систем, руб.....	71
Диаграмма 30. Комиссии за денежный перевод в 250 000 руб. внутри России, согласно тарифам основных систем, руб.....	72
Диаграмма 31. Комиссии за денежный перевод в 5 000 руб. в ближнее зарубежье, согласно тарифам основных систем, руб.....	74
Диаграмма 32. Комиссии за денежный перевод в 50 000 руб. в ближнее зарубежье, согласно тарифам основных систем, руб.....	75
Диаграмма 33. Комиссии за денежный перевод в 250 000 руб. в ближнее зарубежье, согласно тарифам основных систем, руб.....	76
Диаграмма 34. Комиссии за денежный перевод в 200 долл. США в ближнее зарубежье, согласно тарифам основных систем, долл. США.....	77
Диаграмма 35. Комиссии за денежный перевод в 2 000 долл. США в ближнее зарубежье, согласно тарифам основных систем, долл. США.....	78





Диаграмма 36. Комиссии за денежный перевод в 5 000 долл. США в ближнее зарубежье, согласно тарифам основных систем, долл. США.....	79
Диаграмма 37. Комиссии за денежный перевод в 200, 2 000 и 5 000 долл. США в дальнее зарубежье, согласно тарифам основных систем, долл. США.....	81
Диаграмма 38. Способы платежей, востребованные у россиян, апрель 2011, % (n=1 600)	93
Диаграмма 39. Фобии клиентов, не использующих терминалы для осуществления платежей и денежных переводов, % (n=1 000).....	94

